

水中ポンプ

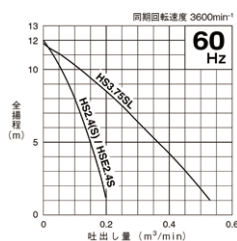
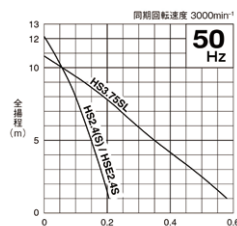
■ 自動運転形 電極が水位を検知して自動で運転・停止します。

商 品 コード		2SPA	2SPA	2SP2A	3SPA	4SPA
クラス(口径)		2インチ	2インチ	2インチ	3インチ	4インチ
メーカ－		荏原製作所	鶴見製作所	鶴見製作所	鶴見製作所	鶴見製作所
型 式		50EZA5.45S 50EZA6.45S	HSE2.4S	KTVE22.2	KTVE33.7	KTVE35.5
口径	インチ	2	2	2	3	4
	mm	50	50	50	80	100
出力	kW	0.45	0.4	2.2	3.7	5.5
電圧	V	単相100	単相100	三相200	三相200	三相200
全揚程 (50/60Hz)	m	8	8	20	18	22
吐出量 (50/60Hz)	m ³ /min	0.12	0.1	0.2	0.5	0.6
自動始動水位	mm	40	165	266	327	357
寸法	全幅	216	241	240	285	300
	全高	266	358	426	585	620
質量	kg	9	11.9	25	40	52
電源コード長さ	m	5	5	8	8	8

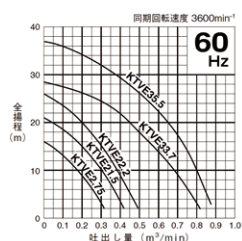
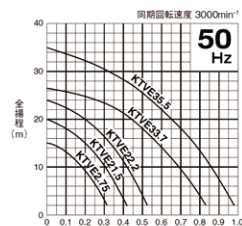
※各種排水用ホースは別売となっております。

性能曲線(鶴見製作所)

HS型

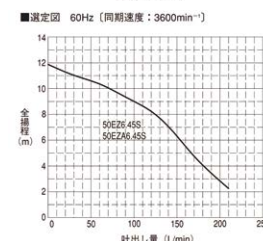
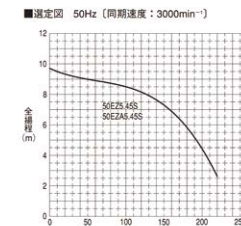


KTVE型



性能曲線(荏原製作所)

EZA型



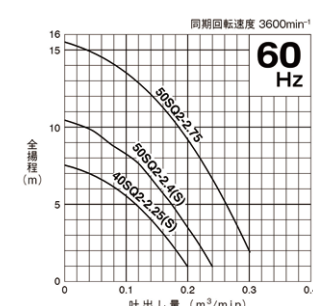
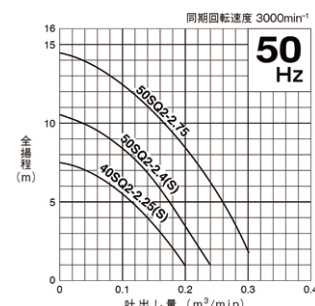
■ ステンレス仕様 錆を避けたい用途での排水に使用されます。

商品コード		2SSPS
クラス(口径)		2インチ
メーカー		鶴見製作所
型式		50SQ2-2.75
口径	インチ	2
	mm	50
出力	kW	0.75
電圧	V	三相200
全揚程 (50/60Hz)	m	11/12
吐出量 (50/60Hz)	m/min	0.14
最低運転水位	mm	60
寸法	全幅 mm	180
	全高 mm	386
質量	kg	12
電源コード長さ	m	6



性能曲線

SQ型



※各種排水用ホースは別売となっております。

※記載されている機種は当社保有の代表的な機種であり、仕様は型式・年式等により異なる場合があります。また予告なく変更する場合があります。※地域によって取扱いの異なる場合や取扱いのない商品があります。※本カタログで提供している各種情報につきましては正確な情報を掲載するよう注意を払っておりますが、当該情報に基づいて起こされた行動によって生じた損害に対してはいかなる責任も負いません。